

TrendVario 4200

Der TrendVario 4200 kann zwei Fahrzeuge übereinander aufnehmen, die Stellplätze sind vertikal oder horizontal verschiebbar. Es ist keine Grube erforderlich. Durch Anwahl wird der jeweilige Stellplatz über eine automatische Steuerung in die gewünschte Position gebracht. Ein Leerplatz ermöglicht das unabhängige Parken. Die Einfahrtsebene ist durch Tore abgesichert, die sich erst nach abgeschlossenem Verschiebevorgang öffnen lassen. Dadurch sind die Fahrzeuge auch sicher vor Diebstahl und Vandalismus. Das System bietet Stellplätze für 3 bis 29 Fahrzeuge.

SPEZIFIKATION TRENDVARIO

- Für 3 bis 29 Fahrzeuge plus 1 Leerplatz, in 2 bis 15 Rastern (2 Fahrzeuge übereinander)
- Gesamthöhe Standardtyp: 345 cm
- Grubentiefe: keine erforderlich
- Fahrzeugmasse: Höhen 150 – 205 cm, Längen 500 – 520 cm
- Lichte Plattformbreite Standardtyp: 230 cm, optional bis max. 270 cm
- Standardausführung: 2'000 kg pro Stellplatz, optional max. 2'600 kg
Einzelne Stellplätze auch nachträglich auflastbar
- Waagerechtes Befahren aller Parkebenen
- Benutzerfreundlich, hoher Parkkomfort
- Nachträglicher Einbau je nach örtlichen Gegebenheiten
- Plattformbelag: StandardGrip, optional AluLongLife oder EasyWalk (EG-Palette nur EasyWalk)
- Unabhängiges Parken
- Bedienung: Dialog-Display

SPEZIFIKATION TORE

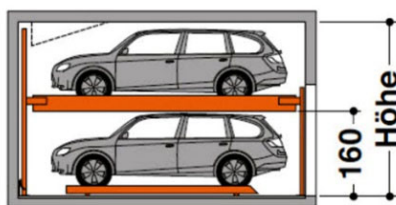
- Tore Standard: Schiebetore seitlich, manuell, optional elektrisch betriebene Schiebetore (Fernsteuerung möglich)
- Rund 50 individuelle Varianten in verschiedenen Materialien und Farben
- Torrahmen aus stranggepressten Aluminiumprofilen mit einer senkrechten Mittelsprosse
- Torfüllung Standard: Stahllochblech, optional Glas (Verbundsicherheitsglas, Holz (nordische Fichte), Alu und Stahl u.v.m.)
- Austauschbare Füllungen und Segmente

ANWENDUNGSBEREICH

Wohn- und Geschäftshäuser, Mehrfamilienhäuser, Bürogebäude, Tiefgaragen, Hotels, Autohandel, Garagenbetriebe, Autovermietung, Einlagerung Oldtimer, Grenzbebauung, Langzeitparker

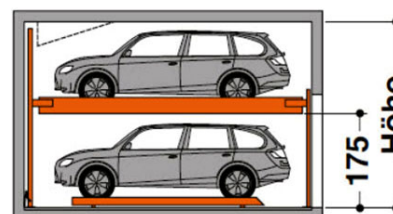
PRODUKTVARIANTEN, HÖHEMASSE

4200-160



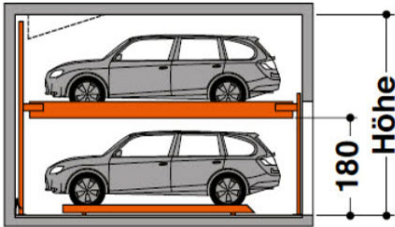
Höhe	Pkw-Höhe	
	OG	EG
330	150	150
335	155	150
340	160	150

4200-175



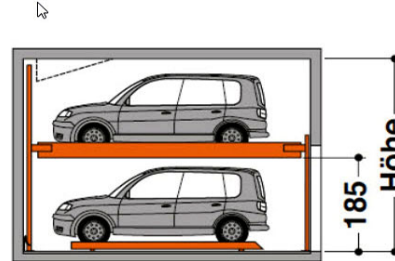
Höhe	Pkw-Höhe	
	OG	EG
345	150	165
360	165	165
370	175	165

4200-180



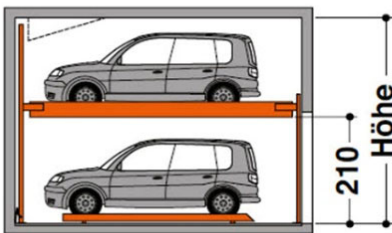
Höhe	Pkw-Höhe	
	OG	EG
350	150	170
365	165	170
380	180	170

4200-185



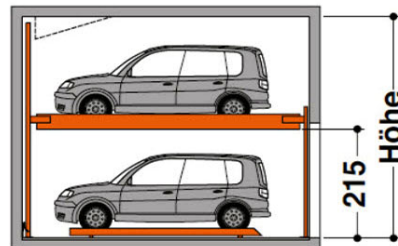
Höhe	Pkw-Höhe	
	OG	EG
355	150	175
375	170	175
390	185	175

4200-210

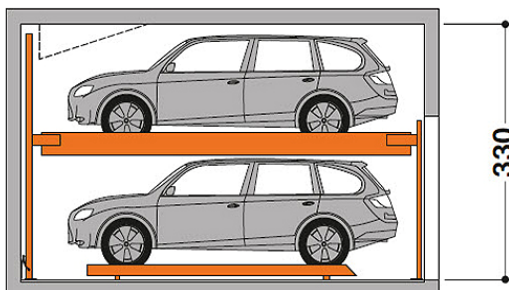


Höhe	Pkw-Höhe	
	OG	EG
380	150	200
405	175	200
440	210	200

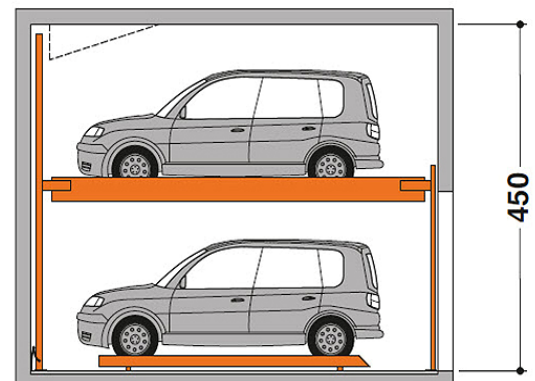
4200-215



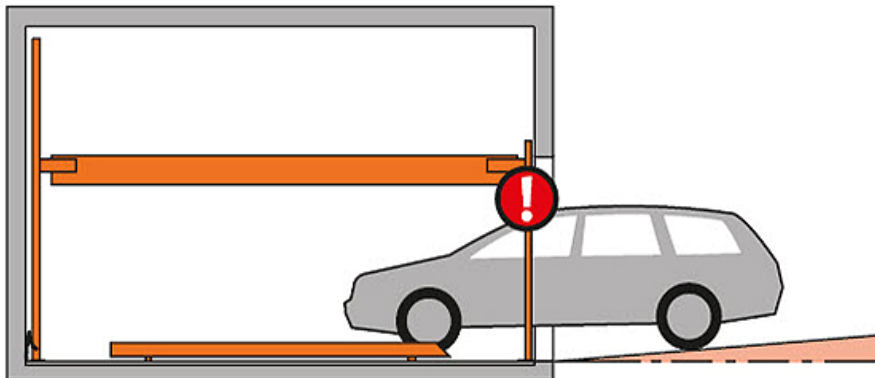
Höhe	Pkw-Höhe	
	OG	EG
385	150	205
415	180	205
450	215	205



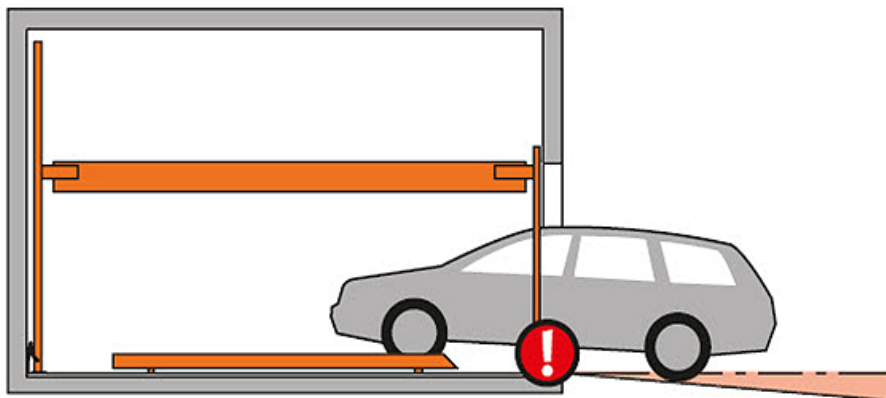
Kleinste Variante



Größte Variante



max. Gefälle
3 %



max. Steigung
5 %

Haben Sie Fragen?

Wir freuen uns auf Ihren Anruf und geben gerne weitere Auskunft zu dieser Anlage.

Ansprechpartner: Michael Zurbrügg

E-Mail-Kontakt: info@alftechnik.ch

Telefon: 031 972 972 0

Technische Änderungen vorbehalten

Es steht alftechnik GmbH frei, zur Erbringung der Leistungen im Zuge des technischen Fortschritts auch neuere bzw. andere Technologien, Systeme, Verfahren oder Standards zu verwenden als zunächst angeboten, sofern dem Kunden hieraus keine Nachteile entstehen.