



alftechnik GmbH  
Waldeggstrasse 1  
Postfach 290  
3097 Liebefeld-Bern  
Tel. 031 972 972 0  
Mail: info@alftechnik.ch  
www.multiparking.ch

**Halbautomatische Parksysteme**  
Bedienungssysteme

# BEDIENUNGSSYSTEME

Drei Bedienmöglichkeiten



SmartChip



SmartPortable



SmartApp

## BEDIENUNG VIA SMARTCHIP

### Stellplatz anfordern

- SmartChip vor das DialogDisplay halten
- Start-Taste betätigen
- Stellplatz wird hinter verschlossenen Toren bereit gestellt
- Tor öffnet bzw. entriegelt sich
- Pkw kann ein-/ausgeparkt werden



### Tor schließen elektrisch

- SmartChip vor das DialogDisplay halten
- Start-Taste betätigen
- Tor schließt sich



### Tor schließen manuell

- Tor von Hand schließen

## BEDIENUNG VIA SMARTPORTABLE

### Stellplatz anfordern

- Mit der Fernbedienung über Taste 2 Stellplatz anfordern
- Stellplatz wird hinter verschlossenen Toren bereit gestellt
- Tor öffnet sich
- Pkw kann ein- oder ausgeparkt werden



Stellplatz anfordern






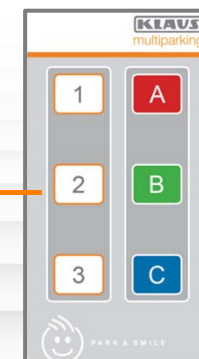
## BEDIENUNG VIA SMARTPORTABLE

### Tor schließen (Infrarot)

- Taste 2 an der Fernbedienung betätigen
- Funksignal und Infrarotsignal werden parallel gesendet
- Wird ein Infrarotempfänger angepeilt schließt sich das Tor direkt



Tor schließen



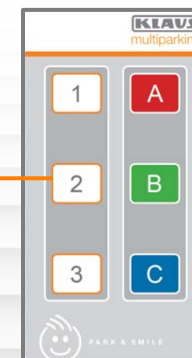
## BEDIENUNG VIA SMARTPORTABLE

### Tor schließen (Funk/Flashlight)

- Taste 2 an der Fernbedienung betätigen
- Wenn der Infrarotempfänger nicht erreicht werden kann nimmt der Funkempfänger das Signal an und aktiviert das Flashlight
- Per Zufallsgenerator werden drei Farben generiert
- Diese müssen über die Farbtasten bestätigt werden
- Damit wird sichergestellt, dass der Benutzer Sichtkontakt zum TrendVario hat



Tor schließen

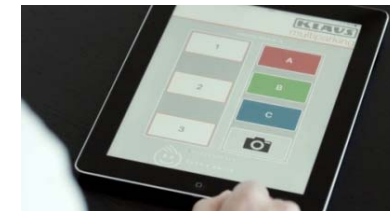


Bestätigung des  
Farbcodes

## BEDIENUNG VIA SMARTAPP

### Stellplatz anfordern

- Mit dem Smartphone oder Tablet über Taste 2 Stellplatz anfordern
- Es wird eine Verbindung zwischen Smartphone/Tablet und Empfänger via Bluetooth hergestellt
- Stellplatz wird hinter verschlossenen Toren bereit gestellt
- Tor öffnet sich
- Pkw kann ein- oder ausgeparkt werden



Stellplatz anfordern



## BEDIENUNG VIA SMARTAPP

### Tor schließen (Bluetooth/Flashlight)

- Taste 2 am Smartphone / Tablet betätigen
- Das Flashlight am TrendVario wird aktiviert
- Per Zufallsgenerator wird eine Farbkombination erzeugt
- Farbcode direkt über die Tasten bestätigen
- Oder automatisch über die Farberkennung der Smartphone- /Tablet-Kamera
- Damit wird sichergestellt, dass der Benutzer Sichtkontakt zum TrendVario hat



Tor schliessen

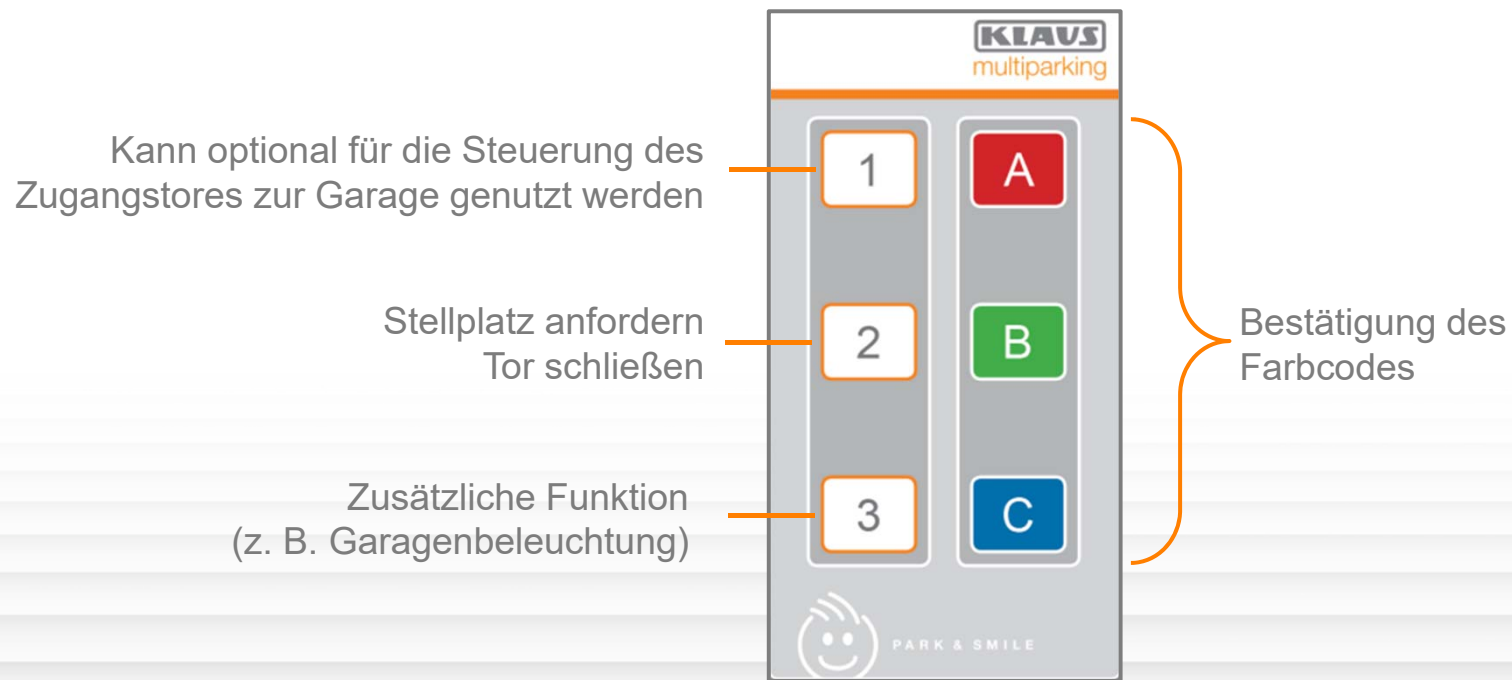
Bestätigung des  
Farbcodes



## SMARTPORTABLE UND SMARTAPP

### Bedienung

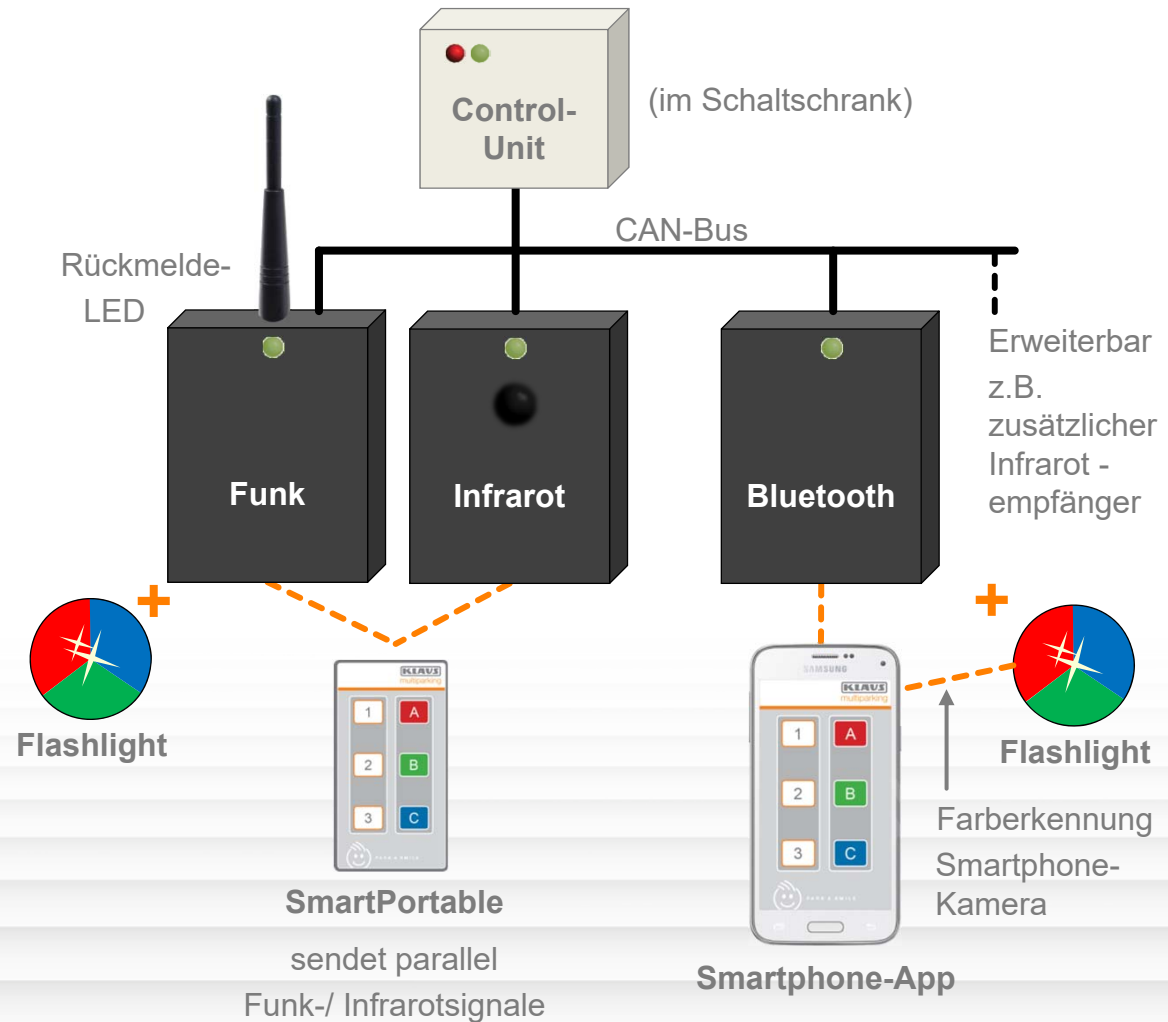
- Die Bedienung ist bei beiden Varianten gleich aufgebaut



# SMARTBEDIENUNG - TECHNIK

## Technik

- Im Schaltschrank wird eine Control-Unit verbaut
- Die Empfänger sind beliebig kombinier- und erweiterbar
- Alle Empfänger sind mit einer Rückmelde-LED ausgestattet



## BEDIENUNGSPAKETE

### Paket SmartChip

- DialogDisplay
  - inkl. 2 SmartChips pro Stellplatz
- Weitere SmartChips gegen Aufpreis erhältlich
- Standard-Bedienung



## BEDIENUNGSPAKETE

### Paket SmartPortable

- DialogDisplay
  - inkl. 2 SmartChip pro Stellplatz
- ControlUnit (nur bei elektrischen Toren lieferbar)
  - inkl. Empfänger Infrarot und Funk/Flashlight und 1 Fernbedienung pro Stellplatz
- Weitere SmartChips (7.4) und Fernbedienungen (9.5) gegen Aufpreis erhältlich
- Preise gemäß Zubehör-Preisliste 9.1 – 9.5



## BEDIENUNGSPAKETE

### Paket SmartApp

- DialogDisplay
  - inkl. 2 SmartChip pro Stellplatz
- ControlUnit (nur bei elektrischen Toren lieferbar)
  - inkl. Empfänger Infrarot und Funk/Flashlight und 1 Fernbedienung pro Stellplatz
  - inkl. Bluetooth/Flashlight und 1 QR-Code-Karte mit Zugang zur SmartApp Park & Smile Air (kann für beliebig viele Handys benutzt werden)
- Weitere SmartChips (7.4) und Fernbedienungen (9.5) können gegen Aufpreis bestellt werden
- Preise Bluetooth gemäß Zubehör-Preisliste 9.6 (App für IOS & Android kostenlos)

